

TĚHOTENSKÝ TEST

SERATEC® DIRECT

Informace o použití. Pečlivě přečtěte!



Pomocí **SERATEC DIRECT** lze již v raném stadiu těhotenství zjistit těhotenský hormon v moči.

Přednosti **SERATEC DIRECT**:

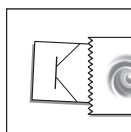
Ještě jednodušší: Tetovací špičku držte přímo v proudu moči

Ještě jednoznačnější: Vyhodnocení přímo na testovacím proužku

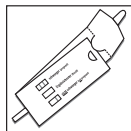
Rychlý: Výsledek už po 3-5 minutách

Včasný: Už první den po vynechání menstruace jej lze provést v kteroukoli denní dobu

Jistý: Při správném provedení je srovnatelný s laboratorním testem




1) Vyjměte testovací proužek z fólie. Malý sáček (udržující sucho) nepotřebujete.




2) Otevřete testovací proužek, odklopte svrchní list zcela dozadu a zajistěte ho tak, jak vidíte na obrázku. Nedotýkejte se testovací špičky prsty!

5-10 sek.



3) Držte špičku testovacího proužku minimálně 6-8 sekund v plném proudu moči.

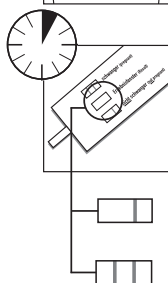
15-20 sek.



NEBO

Pokud je Vám to příjemnější, ponořte špičku testovacího proužku na minimálně 15 sekund do pohárku se vzorkem moči. Použitá nádoba by měla být čistá a suchá.

5 min.



4) Potom položte otevřený testovací proužek popiskem nahoru na podložku.

Výsledek... Po 3-5 minutách

Jestliže se v okénku pro výsledek objeví pouze jedna červená čára (=kontrolní čára), můžete vycházet z toho, že nejste těhotná.

Jestliže se v okénku pro výsledek objeví dvě červené čáry, můžete vycházet z toho, že jste těhotná. I když je jedna z obou čar vidět jen velmi slabě, můžete vycházet z toho, že jste těhotná.

Zabarvení obou čar může být různě silné a široké. To je normální!

Pokud byste při vyhodnocování po 5 minutách ještě neměla jistotu, přezkoumejte výsledky ještě jednou po dalších 5 minutách.

Během této doby se čára ještě dobarví, takže vyhodnocení testu je jednodušší.

Otázky a odpovědi:

Jak test funguje?

SERATEC DIRECT je test prováděný z moči, prokazuje přítomnost těhotenského hormonu hCG v moči. hCG je po otěhotnění produkován v těle ženy a lze jej také prokázat v moči. Pomocí SERATEC DIRECT je možné hormon prokázat již první den po vynechání menstruace.

Od kterého okamžiku je možné použít těhotenský test SERATEC DIRECT?

Těhotenský test SERATEC DIRECT se může použít už první den po vynechání menstruace.

Musí se použít ranní moč?

Ne, SERATEC DIRECT je tak citlivý, že hormon hCG prokáže v moči v jakoukoliv denní dobu.

Jak je test spolehlivý?

Při správném provedení je spolehlivost testu srovnatelná se spolehlivostí laboratorního testu.

Jaký význam má kontrolní čára?

Kontrolní čára ukazuje, že testovací špička nasála dostatečné množství moči, a že test proto funguje správně. Jestliže se neukáže žádná čára, měla byste test opakovat s novým balením těhotenského testu SERATEC DIRECT.

Může výsledek testu ovlivnit užívání léků nebo alkoholu?

Alkohol výsledek neovlivňuje. Výsledek může ovlivnit jen málo léků, konkrétně takové, které obsahují hCG. Jiná léčiva, např. léky proti bolesti, antibiotika nebo antikoncepce, obecně na výsledek testu nemají žádný vliv.

Co mám udělat, když mi výsledek ukáže, že jsem těhotná?

Obraťte se v každém případě na svého lékaře, abyste se s ním poradila o opatřeních, která jsou pro další průběh těhotenství důležitá.

Co mám udělat, když mi výsledek ukáže, že nejsem těhotná?

Jestliže výsledek byl negativní a menstruace se přesto nedostaví, obraťte se rovněž na svého lékaře.

! Upozornění:

- **Pečlivě si přečtěte informace o použití!**
- **Ukládejte mimo dosah a dohled dětí!**
- **Nepoužívejte test, jestliže je obalový sáček poškozen!**
- **Nepoužívejte test po uplynutí doby použitelnosti!**
- **Použitý test zlikvidujte s domovním odpadem!**

Technické údaje:

Název výrobku: SERATEC DIRECT těhotenský test
Účinné složky: Monoklonální protilátky proti hCG
Zkoumaný materiál: Čerstvá lidská moč, neupravená, žádné skladování.
Účel použití: Diagnostický prostředek in vitro k sebetestování, k prokázání hCG v moči.
Výkonostní znaky: Spodní průkazná hranice: 25 mIU hCG/ml
Oblast měření: 20mIU hCG/ml - 600 IU hCG/ml
Diagnostická senzitivita: >99 %
Diagnostická specifita: >99 %
Uložení: V původním obalu při pokojové teplotě (+4 ° až 30 ° C).
Po otevření obalového sáčku by se měl test provést okamžitě.

Metoda průkazu:

Moč nanesená na testovací proužek se působením kapilárních sil vsákne do testu. Při přítomnosti hCG v moči dochází k imunologické reakci mezi hCG a protilátkami, které se v testu nacházejí a vytvoření červené čáry (testovací čáry). Přebytké protilátky vytvoří kontrolní čáru, která ukazuje řádnou funkci testu. Metoda se označuje jako imunochromatografie.

Výhradní distributor v ČR: PEARS HEALTH CYBER s.r.o., Klimentůvská 50, 110 00 Praha, Czech Republic

Výrobce: SERATEC GmbH, Ernst-Ruhstrat-Str.5, 37079 Göttingen, Germany

Balení: 1 test, Datum aktualizace: 08/2008

TEHOTENSKÝ TEST

SERATEC® DIRECT

Informácie o použití. Čítajte pozorne!



Pomocou **SERATEC DIRECT** možno už v rannom štádiu tehotenstva zistiť tehotenský hormón v moči.

Prednosti **SERATEC DIRECT**

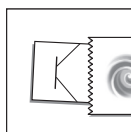
Ešte jednoduchší – Testovaciu špičku držte priamo v prúde moču

Ešte jednoznačnejší – Vyhodnotenie priamo na testovacej páske

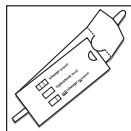
Rýchly – Výsledok už po 3-5 min

Včasný – Už prvý deň po vynechaní menštruácie ho možno vykonať v ktorejkoľvek dennej dobe

Istý – Pri správnom prevedení je porovnateľný s laboratórnym testom




1) Vyberte testovací prúžok z fólie. Malé vrecúško (udržiujúce sucho) nepotrebuje.




2) Otvorte prúžok, odklopte vrchný list celkom dozadu a „zablokujte“ ho tak, ako vidíte na obrázku. Nedotýkajte sa testovacej špičky prstami.

5-10 sek.



3) Držte špičku testovacieho prúžka minimálne 6-8 sekúnd v plnom prúde moču.

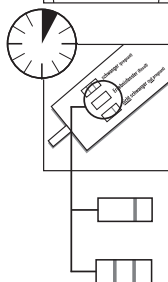
15-20 sek.



ALEBO

Ak je Vám to príjemnejšie, ponorte špičku testovacieho prúžka minimálne 15 sekúnd do pohára so vzorkou moču. Použitá nádobka by mala byť čistá a suchá.

5 min.



4) Potom položte otvorený testovací prúžok s nápisom hore na podložku.

Výsledok... Po 3-5 minútach

Ak sa v okienku pre výsledok objaví iba jedna červená čiara (=kontrolná čiara), môžete vychádzať z toho, že nie ste tehotná.

Ak sa v okienku pre výsledok objavia dve červené čiary, môžete vychádzať z toho, že ste tehotná. I keď je jedna z oboch čiar viditeľná len veľmi slabou, môžete vychádzať z toho, že ste tehotná.

Zafarbenie oboch čiar môže byť rôzne silné a široké. To je normálne!

Pokiaľ by ste pri vyhodnocovaní po 5 minútach ešte nemali istotu, preskúmajte výsledky ešte raz po ďalších 5 minútach.

Počas tejto doby sa čiara ešte dofarbí, takže vyhodnotenie testu je jednoduchšie.

Otázky a odpovede:

Ako test funguje?

SERATEC DIRECT je test uskutočňovaný z moču, preukazuje prítomnosť tehotenského hormónu hCG v moči. Hormón hCG sa po otehotnení produkuje v organizme a možno ho tiež preukázať v moči. Pomocou SERATEC DIRECT je možno hormón preukázať už prvý deň po vynechaní menštruácie.

Od ktorého okamihu je možné použiť tehotenský test SERATEC DIRECT?

Tehotenský test SERATEC DIRECT sa môže použiť už prvý deň po vynechaní menštruácie.

Musí sa použiť ranný moč?

Nie, SERATEC DIRECT je tak citlivý, že hormón hCG sa preukáže v moči v ktorúkoľvek dennú dobu.

Ako je test spoľahlivý?

Pri správnom prevedení je spoľahlivosť testu porovnateľná so spoľahlivosťou laboratórneho testu.

Aký význam má kontrolná čiara?

Kontrolná čiara ukazuje, že testovacia špička nasala dostatočné množstvo moču a že test preto funguje správne. Ak sa neukáže žiadna čiara, musíte test opakovať s novým balením tehotenského testu SERATEC DIRECT.

Može výsledok testu ovplyvniť užívanie liekov alebo alkohol?

Alkohol výsledok neovplyvňuje. Výsledok môže ovplyvniť iba málo liekov, konkrétne také, ktoré obsahujú hormón hCG. Iné liečivá, napr. lieky proti bolesti, antibiotiká alebo antikoncepcia všeobecne nemajú žiadny vplyv na výsledok testu.

Čo mám urobiť, ak mi výsledok ukáže, že som tehotná?

Obraťte sa prosím v každom prípade na svojho lekára, aby ste sa s ním poradila o opatreniach, ktoré sú pre ďalší priebeh tehotenstva potrebné.

Čo mám urobiť, ak mi výsledok ukáže, že nie som tehotná?

Ak bol výsledok negatívny a menštruácia sa napriek tomu nedostaví, obraťte sa prosím rovnako na svojho lekára.

! Upozornenie:

- **Starostlivo si prečítajte informáciu o použití!**
- **Skladujte mimo dosahu detí!**
- **Nepoužívajte test, ak je obalové vrecko poškodené!**
- **Nepoužívajte test po uplynutí doby použiteľnosti!**
- **Použitý test zlikvidujte s domovým odpadom!**

Technické údaje:

Názov výrobku: SERATEC® DIRECT Tehotenský test
Účinné zložky: Monoklonálne protilátky proti hCG
Skúmaný materiál: Čerstvý ľudský moč; žiadne skladovanie.
Účel použitia: Diagnostický prostriedok in-vitro na sebatestavenie, k preukázaniu hCG v moči
Výkonostné znaky: Spodná preukazná hranica: 25 mIU hCG/ml
Oblasť merania: 20mIU hCG/ml-600 IU hCG/ml
Diagnostická senzitivita: >99 %
Diagnostická špecifickosť: >99 %
Skladovanie: V pôvodnom obale pri izbovej teplote (+4° až 30° C).
Po otvorení obalového vrecúška by sa mal test vykonať okamžite.

Metóda dôkazu:

Moč nanesený na testovací pásik sa pôsobením kapilárnych síl vsaje do testu. Pri prítomnosti hCG v moči dochádza k imunologickej reakcii medzi hCG a protilátkami, ktoré sa v teste nachádzajú, za súčasnej tvorby červenej čiary (testovacej čiary). Prebytočné protilátky vytvoria kontrolnú čiaru, ktorá ukazuje riadnu funkciu testu. Metóda sa označuje ako imunochromatografia.

Spolnomocnený zástupca v SR: PEARS HEALTH CYBER s.r.o., Klimentská 50, 110 00 Praha, Czech Republic,
Tel.: +421 243 631 802, e-mail: seratec@farmacie.cz

Výrobca: SERATEC GmbH, Ernst-Ruhstrat-Str.5, 37079 Göttingen, Germany

Balenie: 1 test, dátum aktualizácie: 08/2008