

# Schwangerschaftstest SERATEC Plus

Mit SERATEC Plus lässt sich das Schwangerschaftshormon hCG im Urin bereits im Frühstadium einer Schwangerschaft feststellen.

Die **Vorteile** von SERATEC Plus:

NOCH EINFACHER	⇒	Testspitze <i>direkt</i> in den Urinstrahl halten
SCHNELL	⇒	Ergebnis schon nach 3-5 Minuten
PROMPT	⇒	schon am ersten Tag nach Ausbleiben der Regel zu jeder Tageszeit durchführbar
SICHER	⇒	bei korrekter Durchführung mit einem Labortest vergleichbar

## ANLEITUNG:

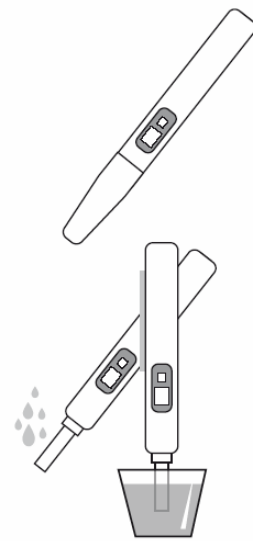
1. Nehmen Sie den Test aus der Folie. Den kleinen Beutel (Trockenmittel) benötigen Sie nicht.
2. Entfernen Sie durch Abziehen die Kappe vom Test. Berühren Sie die Testspitze nicht mit den Fingern.
3. Halten Sie die Spitze des Tests mindestens 6 - 8 Sekunden lang in den vollen Urinstrahl, wie abgebildet.

oder

falls es Ihnen lieber ist, tauchen Sie die Spitze des Tests für mindestens 15 Sekunden in einen Becher mit der Urinprobe. Das verwendete Gefäß sollte sauber und trocken sein.

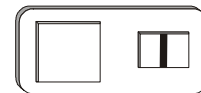
4. Danach legen Sie den Test mit dem Ergebnisfeld nach oben auf eine Unterlage.

*Ergebnis: Nach 3- 5 Minuten*



## AUSWERTUNG:

Erscheint im Ergebnisfenster nur **eine rote Linie** (=Kontrolllinie) im kleinen Fenster, können Sie davon ausgehen **nicht schwanger** zu sein.



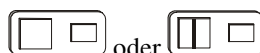
Erscheinen im Ergebnisfenster **zwei rote Linien**, eine im großen und eine im kleinen Fenster, können Sie davon ausgehen, **schwanger** zu sein. Auch wenn eine der beiden Linien sehr schwach zu sehen ist, können Sie davon ausgehen, dass Sie schwanger sind.



**Beide Linien können unterschiedlich stark gefärbt und breit sein. Dies ist normal!**

**Sollten Sie bei der Auswertung nach 5 Minuten noch unsicher sein, lesen Sie den Test nach weiteren 5 Minuten nochmals ab. Häufig färbt sich die Linie in dieser Zeit noch nach, so dass ein Auswerten des Tests einfacher wird.**

Erscheint im *kleinen* Fenster *keine* Linie, hat der Test nicht richtig funktioniert und das Ergebnis ist ungültig.



# Schwangerschaftstest SERATEC Plus

## Fragen und Antworten

### Wie funktioniert der Test?

SERATEC Plus ist ein Urintest, der das Schwangerschaftshormon hCG im Urin nachweist. HCG wird nach Eintreten der Schwangerschaft vom Körper produziert und ist auch im Urin nachweisbar. Mit SERATEC Plus kann das Hormon schon am ersten Tag nach Ausbleiben der Regel nachgewiesen werden.

### Ab welchem Zeitpunkt kann man den SERATEC Plus Schwangerschaftstest verwenden?

Der SERATEC Plus Schwangerschaftstest kann bereits am ersten Tag nach Ausbleiben der Regel angewendet werden.

### Muss Morgenurin verwendet werden?

Nein SERATEC Plus ist so empfindlich, dass er das Hormon hCG zu jeder Tageszeit im Urin nachweisen kann.

### Wie zuverlässig ist der Test?

Bei korrekter Durchführung ist die Zuverlässigkeit des Tests mit der von Labortests vergleichbar.

### Welche Bedeutung hat die Kontrolllinie?

Die Kontrolllinie zeigt an, dass eine ausreichende Menge Urin aufgesogen wurde und damit der Test richtig funktioniert. Zeigt sich keine Linie, sollten Sie den Test mit einem neuen Test wiederholen.

### Kann die Einnahme von Medikamenten oder Alkohol das Ergebnis beeinflussen?

Alkohol beeinträchtigt das Ergebnis nicht. Nur wenige Medikamente, nämlich solche, die hCG enthalten, können das Ergebnis beeinflussen. Andere Arzneimittel, wie z.B. Schmerzmittel, Antibiotika oder die „Pille“ haben im Allgemeinen keinen Einfluss auf das Testergebnis.

### Was tue ich, wenn mir das Ergebnis zeigt, dass ich schwanger bin?

Wenden Sie sich bitte in jedem Fall an Ihren Arzt, um mit ihm die für den weiteren Verlauf der Schwangerschaft sinnvollen Maßnahmen zu besprechen.

### Was tue ich, wenn mir das Ergebnis zeigt, dass ich nicht schwanger bin?

War das Ergebnis negativ und die Regel bleibt dennoch aus, wenden Sie sich bitte ebenfalls an Ihren Arzt.



### Hinweis:

- **Für Kinder unzugänglich aufbewahren!**
- **Test nicht einnehmen!**
- **Test nicht benutzen, wenn der Verpackungsbeutel beschädigt ist!**
- **Test nicht nach Ablauf der Haltbarkeit benutzen!**
- **Benutzten Test mit Hausabfall entsorgen!**
- **Zusätzlich benötigte Materialien: eine Uhr und ggf. ein sauberer und trockener Becher zum Sammeln des Urins.**
- **Bei einigen eingesetzten Materialien (z.B. Antikörper) handelt es sich um potentiell infektiöse Materialien, von denen jedoch keine Gefahr ausgeht, wenn der Test gemäß der Gebrauchsanleitung verwendet wird.**

## Technische Daten:

Produktname:	SERATEC Plus Schwangerschaftstest
Wirksame Bestandteile:	Monoklonale Antikörper gegen hCG
Untersuchungsmaterial:	Frischer, menschlicher Urin; keine Vorbehandlung; keine Aufbewahrung.
Anwendungszweck:	In-vitro-Diagnostikum zur Eigenanwendung zum Nachweis von hCG im Urin
Leistungsmerkmale:	Untere Nachweisgrenze: 25 mIU hCG/ml Messbereich: 25 mIU hCG/ml – 600 IU hCG/ml Diagnostische Sensitivität: 100% Diagnostische Spezifität: 100%
Aufbewahrung:	In Originalverpackung bei <b>Raumtemperatur</b> (+4 bis +30°C). <b>Nach Öffnen</b> des Verpackungsbeutels sollte der Test <b>sofort durchgeführt</b> werden.

Nachweismethode: Der auf den Test aufgebrachte Urin wird durch Kapillarkräfte in den Test aufgesogen. Bei Anwesenheit von hCG im Urin kommt es zu einer immunologischen Reaktion zwischen dem hCG und den im Test befindlichen Antikörpern unter Ausbildung einer roten Linie (Testlinie). Andere Antikörper bilden die Kontrolllinie, die die ordnungsgemäße Funktion des Test anzeigt. Die Methode wird als Immunchromatographie bezeichnet.

### Hersteller:

SERATEC  
Gesellschaft für Biotechnologie mbH  
Ernst-Ruhrstrat-Str. 5  
37079 Göttingen



### Packung

1 Test (Einzelpackung)  
2 Tests (Doppelpackung)

**Stand der Information:**  
08/2005